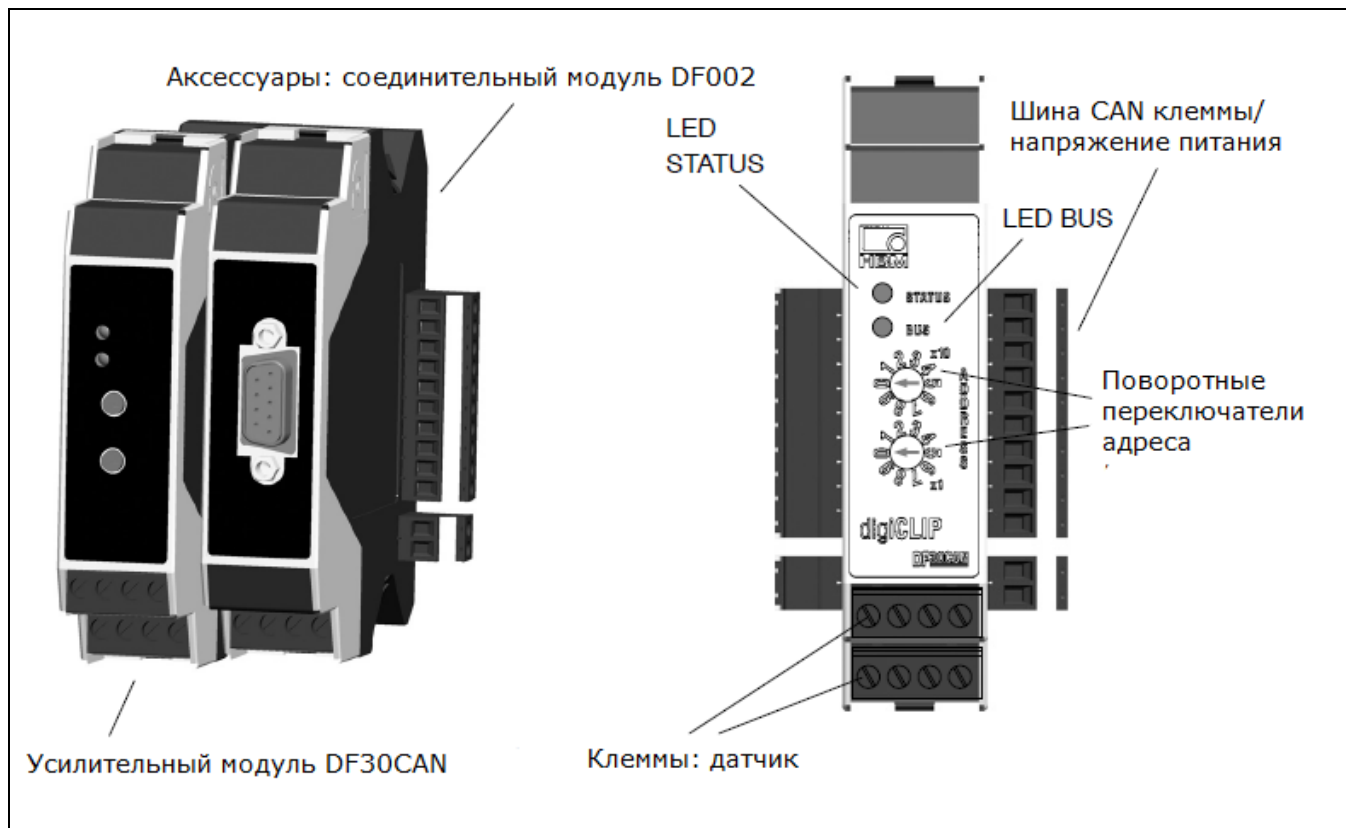


Особенности

- Цифровой усилитель для задач промышленной автоматизации и контроля процесса производства
- Технология измерения с несущей частотой 600 Гц с обнаружением полномостовых тензодатчиков TEDS
- Класс точности: 0,05% (тип.)
- Модульный монтаж на DIN рейку типа DIN EN 50022 (IEC60715)
- Оперативное отслеживание пиковых и предельных значений
- Стандартизированный интерфейс CANopen CiA для параметризации и резервного копирования данных



Технические характеристики

digiCLIP			
Класс точности (при $U_B = 2,5$ В и $U_B = 1$ В); после калибровки		0,05 тип. 0,1 при промышленном применении в соотв. с EN 61326 0,2 в диапазоне измерения 10 мВ/В	
Напряжение питания			
Напряжение питания Защита от перенапряжения и обратной полярности	В	24 (пост. ток)	
Напряжение изоляции Потенциальная развязка цепей питания и измерительной цепи, функциональное разделение не должно учитываться в аспектах безопасности	В	500 (пост. ток)	
Допустимый диапазон напряжения питания	В	18 ... 30	
Влияние напряжения питания при его изменении в указанном диапазоне	%/В	< 0,001	
Макс. потребляемая мощность при подключенном датчике	Вт	1,5	
Усилитель			
Несущая частота, прямоуг. импульсы	Гц	600 (591,9 Гц \pm 100 имп/м)	
Синхронизация		При подключении нескольких модулей несущая частота синхронизируется автоматически	
Напряжение питания моста U_B , Двойная амплитуда ($\pm 10\%$)	В	2,5	1,0
Измерительный диапазон	мВ/В	± 4	± 10
Подключаемые датчики Полномостовые тензодатчики	Ом	80 ... 5000	
Схема подключения		4- и 6-проводная с 1 линией контроля обрыва цепи	
Допустимая максимальная длина кабеля между датчиком и усилителем	м	100	
Входное сопротивление	МОм	>5	
Частотный диапазон измерения, регулируемый (-3дБ) (см. табл. фильтров)	Гц	0,05 ... 225	
Характеристика фильтра		Бессель, 4-го порядка	
Напряжение помех отн-но входа, при $U_B = 2,5$ В, тип.	мкВ/В	1,0 (при частоте фильтра 100 Гц) 0,05 (при частоте фильтра 1 Нз)	
Влияние изменения температуры окружающей среды на 10 К на точку нуля (ТКО) на чувствительность (ТКС)	мкВ/В %	0,1 0,05 (от полной шкалы)	
Нелинейность	%	0,005 (от полной шкалы)	
Долговременный дрейф, без автокалибровки	%	<0,001 (за 48 ч)	
Коммуникационные интерфейсы			
Макс. количество устройств на шине Установка адреса Протокол Аппаратная шина Скорость обмена Макс. длина линии Выбор скорости обмена Передача PDO	кБит/с м	97 1 - 99 с пом. поворотных переключ. на лицевой панели CAN 2.0B, CANopen-совместимые, CiA DS301, DS404 Двухпроводная, в соотв. с ISO 11898 1000 500 250 125 100 50 25 100 250 500 600 1000 Автоматич. определение после изменения адресов Иницируется частотой опроса, контролем по времени или сообщением синхронизации	
Время цикла для управляемых по времени переключений, возможно ограничено типом данных и частотой фильтра ¹⁾ Подключение CAN	мс	0,85 ... 25000 Боковые соединит. клеммы; электрически изолированы от "земли" питания и измерит. "земли" Опция: DF001: 9-конт. Sub-D (DIN 19245)	

Преобразование сигнала		
АЦП		Дельта-Сигма, 24-бит
Точность масштабирования	бит	32
Частота дискретизации	1/с	1184

¹⁾ С плавающей запятой: 2 измеренных значения за 0,85 мс; целочисленные: 4 измеренных значения за 0,85 мс; фильтры: см. след. таблицу.

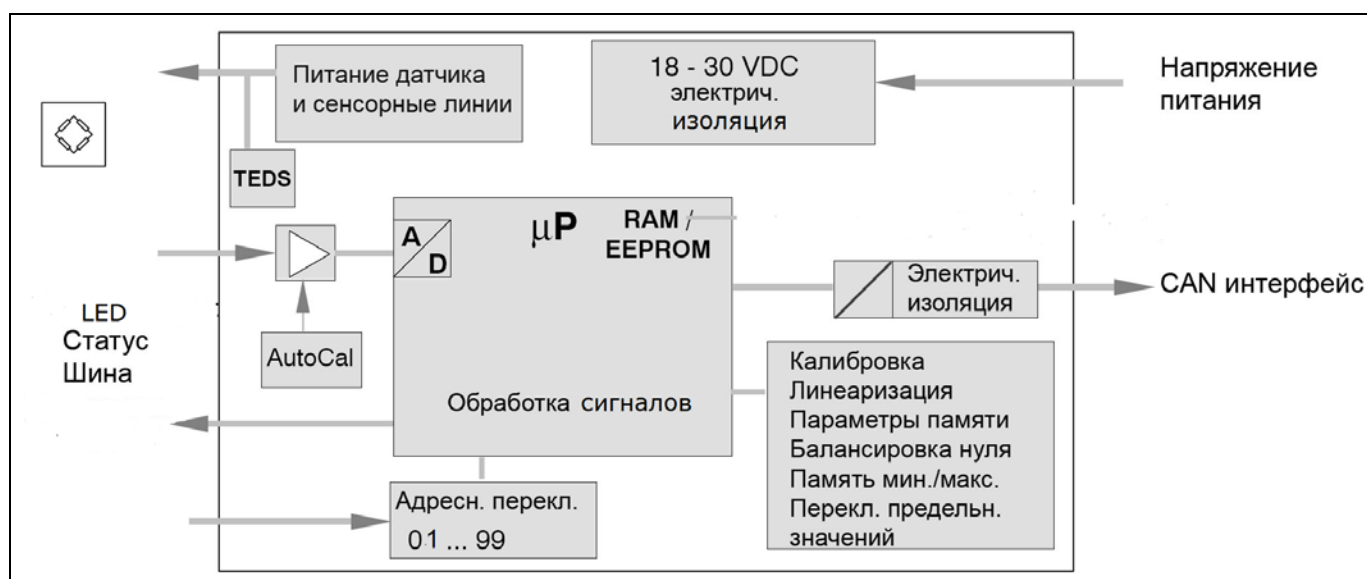
Вход характеристической кривой		TEDS, калибровка, обработка
Балансировка нуля		во всем диапазоне измерения
Балансировка тары		во всем диапазоне измерения
Продолжительность балансировки	мс	< 2
Автокалибровка	мс	< 300
Параметры памяти		1 уст. с соотв. с CiA DS404, сохраненная в EEPROM
Переключатель предельных значений Определение Количество Функции Источник сигнала (выбирается пользователем) Гистерезис Обновление		с соотв. с CiA DS404, ALARM block 4 переключение предельных значений, гистерезис (контроль 2 точек), больше чем, меньше чем брутто, нетто, максимум, минимум, размах регулируется во всем диапазоне измерения каждого результата измерения
Память пиковых значений Количество Функция Обновление Очистка памяти пиковых значений Сохранение текущего измеренного значения/пикового значения Текущее значение памяти	мс мс	3 максимум, минимум, размах каждого результата измерения < 2 < 2 запись /хранение
Условия окружающей среды		
Номинальный температурный диапазон	°C	0 ... +50
Рабочий температурный диапазон	°C	-10 ... +60
Диапазон температуры хранения	°C	-20 ... +70
Допустимая относит. влажность, без конденсата	%	10 ... 90
Механические параметры		
Материал		Полиамид PA 6.6
Размеры (ШxВxГ) без подключений	мм	23 x 100 x 114
Вес, ориент.	г	150
Механическое воздействие (тест подобный DIN IEC 60068, часть 2-6) Вибрация (30 мин. каждое направление) Удар (3 раза в каждом направлении в течении 11 мс) (тест подобный DIN IEC 60068, часть 2-6)	м/с ² м/с ²	50 (5 ... 65 Гц) 350
Установка		Рейка, DIN EN60715 (IEC 60715)
Подключение		Клеммные разъемы
Степень защиты		IP20
Вероятность безотказной работы		
MTTF (MIL-HDBK-217F, Feb. 1995)	часов	125000
ЭМС		
в соотв. с EN 61326 ^{*)}		при промышленном применении

^{*)} В соответствии с EN 61326, редакция май 2004, Приложение F, воздействие импульса на экран датчика или линию шины должно быть в соответствии с классом точности 0,1 при использовании частотного фильтра 2 Гц включительно. При использовании частотного фильтра 100 Гц отклонения в измерениях могут достигать 1,3%.

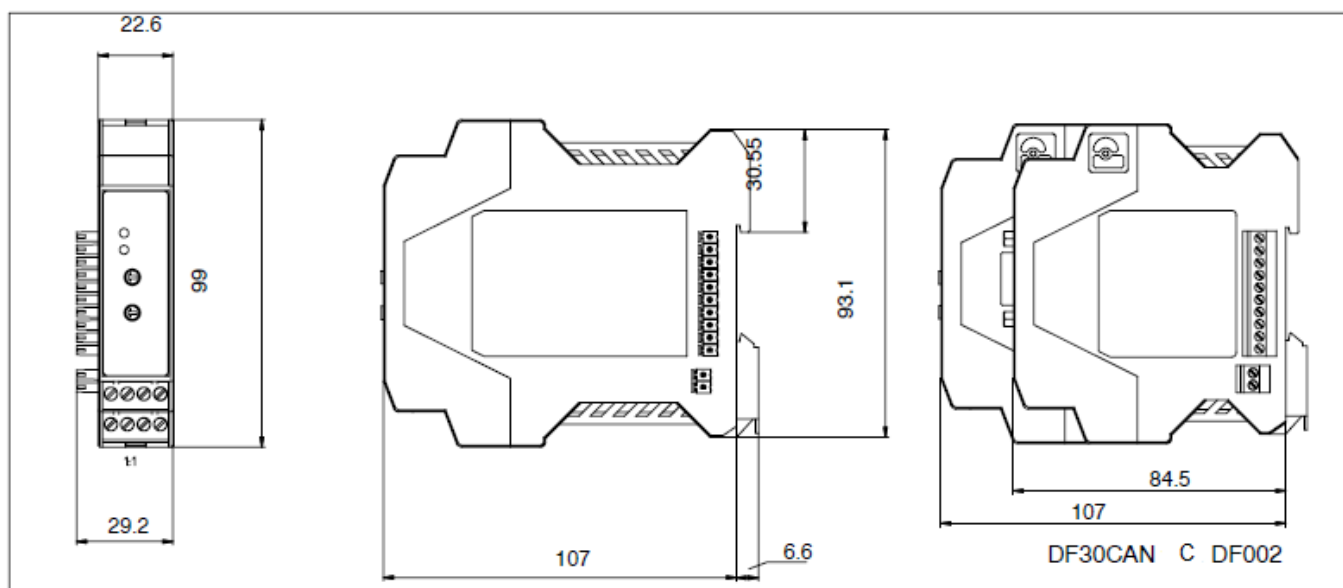
Характеристики фильтра

Установленная частота	-1 дБ (Гц)	-3 дБ (Гц)	-20 дБ (Гц)	Задержка по фазе (мс)	Частота дискрет. (с ⁻¹)	Мин. время цикла (мс)
100 Гц	130	225	560	2,3	1184	0,85
50 Гц	48	82	220	4,6	1184	0,85
20 н Гц	20	34	100	9,5	1184	0,85
10 Гц	10,5	18,6	56	16,6	1184	0,85
5 Гц	5,2	9,3	28	31	592	1,7
2 Гц	2,1	3,7	11,2	70	237	4,2
1 Гц	1,05	1,8	5,6	140	118	8,4
0,5 Гц	0,52	0,9	2,8	280	59	16,9
0,2 Гц	0,21	0,36	1,1	700	24	42,2
0,1 Гц	0,105	0,18	0,56	1400	12	84,5
0,05 Гц	0,052	0,09	0,28	2800	6	168,9

Блок схема



Размеры (мм)



Комплект поставки

Модуль digiCLIP DF30CAN

№ заказа: 1-DF30CAN

Маркированный разъем для подключения датчиков
(2 шт.)

№ заказа: 3-3312.0404

Клеммы для подключения шины CAN и напряжения
питания Combicon

№ заказа: CR-MSTB

Компакт-диск с бесплатным ПО (digiCLIP Assistant);
(последнюю версию можно бесплатно загрузить с <http://www.hbm.com/support>)

Аксессуары (заказываются дополнительно)

Разъемы для модуля digiCLIP
(для двухуровневой установки в шкафу управления)

№ заказа: 1-digiCLIP-ST

Соединительный модуль для фронтального вывода
соединит. клемм (шина и напряжение питания)

№ заказа: 1-DF002